



São Bento do Sul, 12 de junho de 2019.

Ofício nº 247/2019 – GAPRE

**Assunto: Resposta ao Ofício**

Excelentíssimo Senhor Presidente:

Em resposta ao Ofício nº 224/2019, oriundo da Câmara Municipal de Vereadores, referente requerimento de informação de número 149/2019 elaborado pelo vereador Jairson Sabino, encaminho em anexo memorando interno nº 003/2019, provindo do Departamento de Iluminação Pública da Secretaria Municipal de Obras - SEMOB.

Atenciosamente



**MAGNO BOLLMANN**  
Prefeito Municipal

CM/SBS 13/06/2019 14:24  
*[Handwritten mark]*

Exmo. Sr.

**PETER ALEXANDRE KNEUBUEHLER**

Presidente da Câmara de Vereadores

São Bento do Sul – SC

**DEPARTAMENTO ILUMINAÇÃO PÚBLICA**

São Bento do Sul, 04 de junho 2019.

**MEMORANDO Nº 003/2019/ COSIP**

**À Senhora  
Nilva Marli Larsen Holz  
Chefe de Gabinete**

Assunto: Resposta ao Requerimento de Informação nº 149/2019.

Em resposta ao Memorando nº 169/2016/GAPRE, encaminhando Requerimento de Informação nº 149/2019, de autoria do Vereador Jairson Sabino, passamos a respondê-lo pontualmente, conforme a sequência de perguntas:

1 - Qual o valor arrecadado mês a mês pela Administração Pública com a (COSIP), Contribuição para o Custeio do serviço de Iluminação Pública, desde janeiro de 2017 até o presente momento?

- Com o escopo de atender a presente solicitação e responder de forma objetiva, encaminhamos anexo, planilhas contendo as informações acerca dos valores arrecadados mensalmente pela Administração Pública, desde janeiro de 2017 até a presente data.

2- Qual o valor das despesas arcadas pela Administração Pública com Iluminação Pública, manutenção da rede, e outras, desde janeiro de 2017 até o presente momento? Detalhando quais despesas mês a mês.

- Os valores com as despesas arcadas pela Administração Pública, com iluminação pública, manutenção da rede, e outros, segue anexo em planilha disponibilizada pelo Departamento de Contabilidade da Prefeitura Municipal.


3 - Existe e em caso afirmativo, qual é o planejamento por parte do Poder Executivo para implementar projetos e ações de melhoria e extensão da rede de iluminação pública visando atender as demandas em nosso município?




Sim, a Administração Pública Municipal, pretende realizar projetos de melhoria e extensão da rede de iluminação pública, após abertura do Processo Licitatório que se encontra em andamento. Um dos projetos que se pretende realizar e que deverá iniciar no segundo semestre do ano em curso, são as substituições das lâmpadas da Praça Getúlio Vargas por lâmpadas de LED, que são mais econômicas e possuem uma maior durabilidade, proporcionando economia e modernidade na praça.

Com relação às demais solicitações de melhoria e ampliação de rede de iluminação pública, informamos que estamos trabalhando dentro das quantidades previstas no Contrato vigente, haja vista que a nova licitação deverá estar concluída nos próximos meses, proporcionando a possibilidade de realização de novos projetos.


Cordialmente,



Paulo Zwiefka  
Secretário de Obras



Dauri Batista  
Chefe de Divisão de Iluminação Pública



DEZEMBRO 2017

DEMONSTRATIVO MENSAL DE ARRECAÇÃO E APLICAÇÃO DA CONTA DE CONTRIBUIÇÃO PARA CUSTEIO DO SERVIÇO DE ILUMINAÇÃO PÚBLICA - COSIP

PREFEITURA MUNICIPAL DE SÃO BENTO DO SUL	MÊS												Totais				
	Janeiro	Fevereiro	Março	Abril	Mai	Junho	Julho	Agosto	Setembro	Outubro	Novembro	Dezembro					
ESPÉCIE	R\$	R\$	R\$	R\$	R\$	R\$	R\$	R\$	R\$	R\$	R\$	R\$	R\$				
ARRECADAÇÃO	342.674,42	317.602,97	276.431,03	356.062,50	311.935,39	332.713,85	319.699,47	337.788,90	339.701,50	336.415,94	356.806,02	350.163,03	3.977.995,02				
COBERTURA FINANCEIRA. (+)																	
PROP. MUNIC./PROCEL (-)																	
REPASSES (-)																	
FATURA ILUMINAÇÃO PÚBLICA	233.147,56	243.294,44	222.850,56	224.946,81	246.889,29	231.822,96	223.721,63	256.722,05	218.096,03	237.386,09	274.645,06	257.151,99	2.870.674,47				
CUSTO DOS MATERIAIS	0,00	15.234,62	22.735,25	1.807,20	39.473,74	14.377,64	0,00	96.731,31	47.163,74	0,00	14.075,16	984,44	252.583,10				
CUSTO DA MÁO DE OBRA	0,00	29.607,82	54.642,30	0,00	56.566,61	27.232,75	1.361,19	1.361,19	2.820,20	25.995,76	30.086,13	17.713,19	247.387,14				
TAXA DE MANUTENÇÃO	0,00	0,00	0,00	0,00	0,00	0,00	0,00	0,00	0,00	0,00	0,00	0,00	0,00				
SERVIÇOS DE EXTENSÃO	0,00	0,00	0,00	0,00	0,00	0,00	0,00	0,00	0,00	0,00	0,00	0,00	0,00				
TAXA DE ADMINISTRAÇÃO	17.133,72	15.880,15	13.821,55	17.803,13	15.596,77	16.635,69	15.984,97	16.889,45	16.985,08	16.820,80	17.840,30	17.508,15	198.899,76				
FOLHA DE PAGAMENTO	5.709,94	1.050,16	6.725,62	4.199,38	4.368,17	5.800,73	6.507,78	8.039,59	6.233,13	4.690,41	4.929,29	8.614,87	66.869,07				
OUTRAS DESPESAS	2.600,00	927,16	0,00	212,56	0,00	0,00	0,00	0,00	22,95	0,00	0,00	13.423,78	17.186,45				
<b>TOTAL DESPESAS</b>	<b>258.591,22</b>	<b>305.994,35</b>	<b>320.775,28</b>	<b>248.969,08</b>	<b>362.894,58</b>	<b>295.869,77</b>	<b>247.575,57</b>	<b>379.743,59</b>	<b>291.321,13</b>	<b>284.893,06</b>	<b>341.575,94</b>	<b>315.396,42</b>	<b>3.653.599,99</b>				

COSIP 2017(4)



DEZEMBRO 2018

DEMONSTRATIVO MENSAL DE ARRECADÇÃO E APLICAÇÃO DA CONTA DE CONTRIBUIÇÃO PARA CUSTEIO DO SERVIÇO DE ILUMINAÇÃO PÚBLICA - COSIP

PREFEITURA MUNICIPAL DE SÃO BENTO DO SUL	MÊS												Totais	
	Janeiro	Fevereiro	Março	Abril	Maió	Junho	Julho	Agosto	Setembro	Outubro	Novembro	Dezembro		
ESPÉCIE	R\$	R\$	R\$	R\$	R\$	R\$	R\$	R\$	R\$	R\$	R\$	R\$	R\$	R\$
ARRECADAÇÃO	363.289,47	342.210,88	330.486,21	348.309,69	351.100,70	343.056,30	354.213,08	373.633,40	364.730,29	371.614,41	406.758,70	408.863,98	4.358.267,11	
COBERTURA FINANCEIRA. (+)														
PROP.MUNIC./PROCEL (-)														
REPASSES (-)														
FATURA ILUMINAÇÃO PÚBLICA	305.349,95	273.919,19	260.356,05	254.630,39	240.810,76	228.031,55	266.292,98	264.660,69	293.919,43	292.446,11	292.477,35	307.553,76	3.280.448,21	
CUSTO DOS MATERIAIS	14.510,09	30.386,75	19.218,35	20.699,29	118.740,54		26.974,64	37.108,70		19.733,82	12.683,66	12.318,44	312.374,28	
CUSTO DA MÃO DE OBRA	47.764,17	8.391,22	58.197,21	25.729,87	69.851,01	24.240,25	4.675,94	54.418,31	78.200,42	37.370,41	25.729,87	27.084,07	461.652,75	
TAXA DE MANUTENÇÃO	0,00	0,00	0,00	0,00	0,00								0,00	
SERVIÇOS DE EXTENSÃO	0,00	0,00	0,00	0,00	0,00								7.200,00	
TAXA DE ADMINISTRAÇÃO	18.164,47	17.110,54	16.524,31	17.415,48	17.555,04	17.152,82	17.710,65	18.681,67	18.236,51	18.580,72	20.337,94	20.443,20	217.913,35	
FOLHA DE PAGAMENTO	5.538,54	4.822,08	5.262,31	5.493,17	5.301,84	6.880,36	4.639,86	8.178,35	6.767,88	3.856,98	4.750,06	6.767,56	68.258,99	
OUTRAS DESPESAS	0,00	0,00	0,00	161,88	0,80	39,20	255,15	814,00	77,99	69,00	401,78		1.819,80	
<b>TOTAL DESPESAS</b>	<b>391.327,22</b>	<b>334.629,78</b>	<b>359.558,23</b>	<b>324.130,08</b>	<b>452.259,99</b>	<b>276.344,18</b>	<b>320.549,22</b>	<b>383.861,72</b>	<b>397.202,23</b>	<b>372.057,04</b>	<b>356.380,66</b>	<b>381.367,03</b>	<b>4.349.667,38</b>	



COSIP 2018(2)

